



2020년

장애인식개선 온라인 교육

장애 학생 지원 센터



1. 2020년 장애인식개선 온라인 교육 개요

□ 근거

- [장애인복지법] 제 25조 (사회적 인식개선) 및 동법 시행령 제 16조와 동법 시행규칙 제2조의2

□ 교육기간

- 2020. 5. 7 ~ 2020. 12. 31 (24:00)

□ 교육 대상

- 교수, 직원, 학생

□ 교육 목적

- 장애인 복지법에 의한 의무교육으로 장애에 대한 올바른 이해 및 인식 개선을 통하여 통합 교육의 기반 조성

□ 교육 내용

1. 장애의 정의
2. 장애인의 인권과 관련된 법과 제도
3. 장애인의 행동특성 및 장애 유형별 에티켓
4. 장애인 보조기구 및 장애인 편의시설
5. 그 밖에 장애인에 대한 인식을 개선할 수 있는 내용

1. 2020년 장애인식개선 온라인 교육 개요

□ 교육 절차

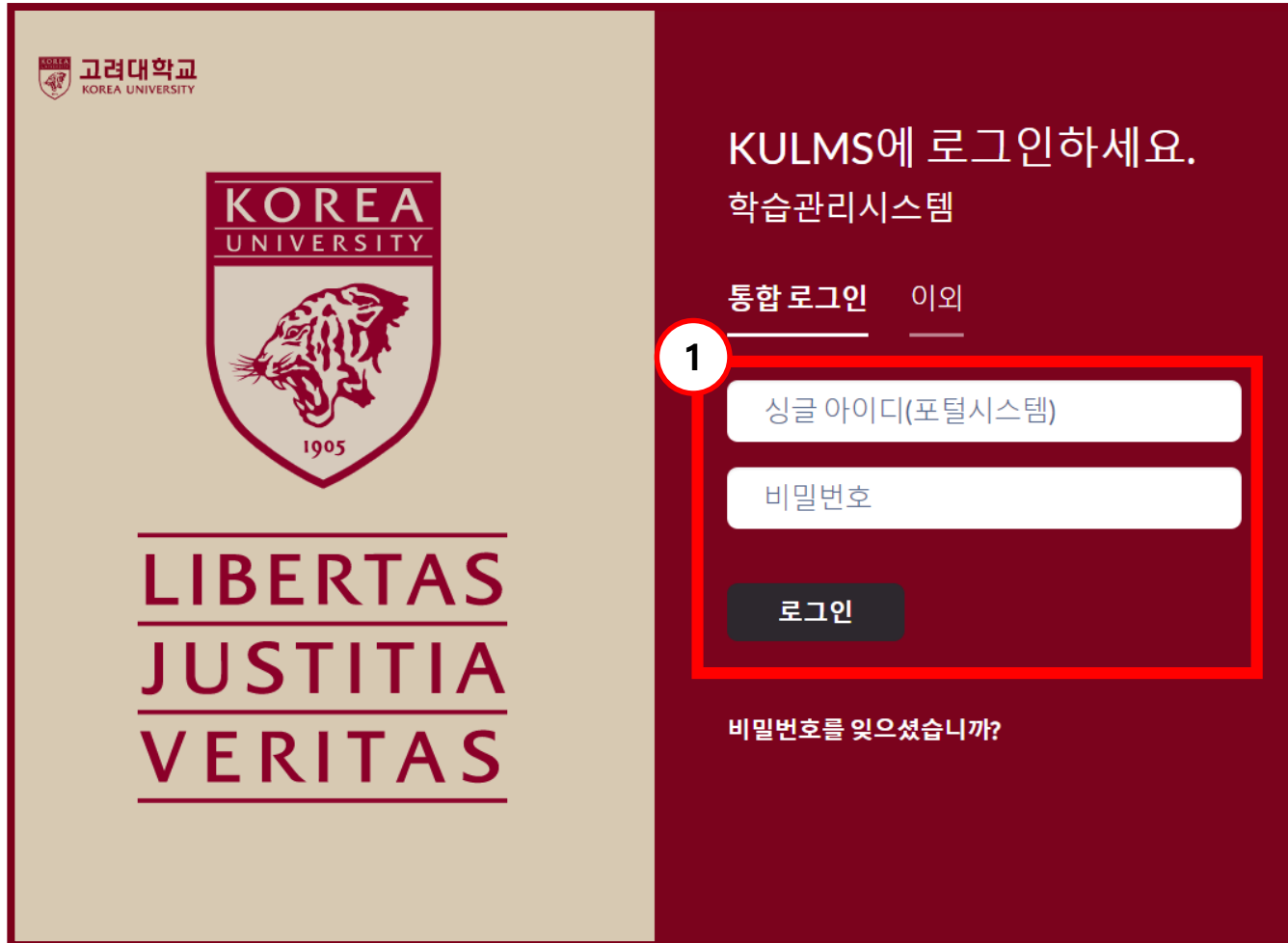
- 교육 콘텐츠 수강 (전체 교육시간: 55분)
(I. 장애의 정의 ~ V. 그 밖에 장애인에 대한 인식을 개선할 수 있는 내용)
- 퀴즈 5문제 완료 (총점 50점 중 30점 이상 수료)
- Portal - **[교육이수현황] 확인(필수!)**

□ 온라인 교육관련 문의사항

- 장애학생지원센터 02) 3290 -1534, 1535
- 교수학습개발원_이러닝지원팀(블랙보드 문의) 02) 3290 -1585

2. 교육 이수 과정

1) 고려대학교 블랙보드(kulms.korea.ac.kr) 접속 - 로그인



KOREA UNIVERSITY
고려대학교
KOREA UNIVERSITY

KOREA UNIVERSITY
1905

LIBERTAS
JUSTITIA
VERITAS

KULMS에 로그인하세요.
학습관리시스템

통합 로그인 이외

1

싱글 아이디(포털시스템)

비밀번호

로그인

비밀번호를 잊으셨습니까?

2. 교육 이수 과정

2) 안내 페이지 → 코스 → 2020 법정 의무 및 교내 권장 교육(등록 진행 중)

The screenshot displays the Korea University LMS homepage. On the left is a dark red navigation sidebar with the university logo and the text '고려대학교 KOREA UNIVERSITY'. A red box highlights the '안내 페이지' (Home Page) menu item, with a circled '2' next to it. Below this are icons for '활동 스트림', '코스', '커뮤니티', '캘린더', '메시지', '성적', '도구', and '로그아웃'. The main content area features a banner with the text 'KOREA UNIVERSITY LMS' and 'KOREA UNIVERSITY' logo. Below the banner is a section titled '[학생] 2020 법정 의무 및 교내 권장 교육'. This section contains a large image of a university building and a list of course items. A red box highlights the second item in the list, '[학생] 2020 법정 의무 및 교내 권장 교육-02분반(등록 진행 중)', with a circled '3' next to it. A yellow arrow points to this highlighted item. Below the course list is a section titled '개선 사항 안내' (Improvement Notice) with a scrollable list of updates.

2

안내 페이지

활동 스트림

코스

커뮤니티

캘린더

메시지

성적

도구

로그아웃

KOREA UNIVERSITY LMS

[학생] 2020 법정 의무 및 교내 권장 교육

[학생] 2020 법정 의무 및 교내 권장 교육-01분반(등록 마감)

3

[학생] 2020 법정 의무 및 교내 권장 교육-02분반(등록 진행 중)

개선 사항 안내

- 고려대학교에 재적된 이용자의 블랙보드 로그인이 즉시 반영됩니다.
- (포털시스템(KUPID) 로그인이 가능한 이용자)

2. 교육 이수 과정

3) 2020 법정 의무 및 교내 권장 교육 → 등록하기 → 자가 등록

[학생] 2020년 법정 의무 및 교내권장 교육 - 02분반 자가 등록

자가 등록

코스에 등록: [학생] 2020년 법정 의무 및 교내권장 교육 - 02분반 (20201RKUOE00102)

교수자:
.강지영, .정해영

설명:

카테고리:
교육학:고등교육

시스템에 반영하려면 확인을 누르십시오

취소 **확인**



2. 교육 이수 과정

4) 자가 등록 ('뒤로' 클릭)

[학생] 2020년 법정의무 및 교내권장 교육 - 02분반 자가 등록

자가 등록

성공: 2017130137이(가) [학생] 2020년 법정의무 및 교내권장 교육 - 02분반(20201RKUOE00102)에 등록했습니다. 코스에서 계속 작업하려면 뒤로를 누른 후 코스 활동을 진행하십시오.
2020년 5월 11일 월요일 오후 3시 03분 33초 KST

5 → ← 뒤로

2. 교육 이수 과정

5) 장애 인식 개선 교육 (클릭)

[학생] 2020년 법정 의무 및 교내 권장 교육 - 02분반 공지

The screenshot shows a university LMS interface. On the left is a dark sidebar menu with a red box around the '장애 인식개선 교육' (Disability Awareness) option, which is also circled with a red '6'. The main content area features a banner for 'KOREA UNIVERSITY' with the text '법정의무 및 교내 권장 교육' (The Statutory Compulsory Education and Recommended Education) and a background image of the university campus. Below the banner is a '공지 사항' (Announcement) section with the following text:

2020 법정 의무 및 교내 권장 교육 안내사항
게시 날짜: 2020년 5월 11일 월요일 오후 1시 59분 06초 KST

1. 교육 코스

On the right side of the announcement box, the following information is listed:

작성자: 현민영
코스 이름: [학생] 2020년 법정 의무 및 교내 권장 교육 - 02분반

2. 교육 이수 과정

6) 장애 인식 개선 교육 → 국문 또는 영문 (클릭)

The screenshot shows a web interface for a course titled "[학생] 2020년 법정 의무 및 교내권장 교육 - 02분반". The main content area displays the course "장애 인식개선 교육 : Disability Awareness". Below this, there are two folder icons representing course options: "[한국어] 장애 인식개선 교육" and "[English] Disability Awareness". Both folder names are enclosed in red rectangular boxes. A red circle with the number "7" is positioned between the two folders, indicating a step in the process. The left sidebar contains a navigation menu with various icons and text, including "공지사항: Announcements", "메인 코스 Main Course", and "퀴즈 성적 확인 :Check your grade".

2. 교육 이수 과정

7) 장애 인식 개선 교육(국문) → 2020 장애 인식개선 교육 시작하기



[공지사항] 2020 장애 인식개선 교육

1. 교육명

장애인식개선교육

2. 교육대상

학생

3. 교육내용(교육목적, 법적근거 포함)

장애인복지법 제25조 및 동법 시행령 제16조, 시행규칙 제2조의2

4. 학습내용

- 동영상 제목: 장애인식개선 교육

- 교육내용

- 1) 장애의 정의
- 2) 장애인의 인권과 관련된 법과 제도
- 3) 장애인의 행동특성 및 능력
- 4) 장애인과 의사소통하는 방법
- 5) 장애인 보조기구 및 장애인 편의시설
- 6) 그밖에 장애인에 대한 인식을 개선할 수 있는 내용

* 콘텐츠 접근에 관하여 트래킹을 하고 있으며 100% 시청이 달성되지 않을 시, 이수 내역이 취소될 수 있습니다.

5. 문의

- 교육관련 문의: 장애학생지원센터(02-3290-1535)

- 시스템관련 문의: 이러닝지원팀(02-3290-1585)

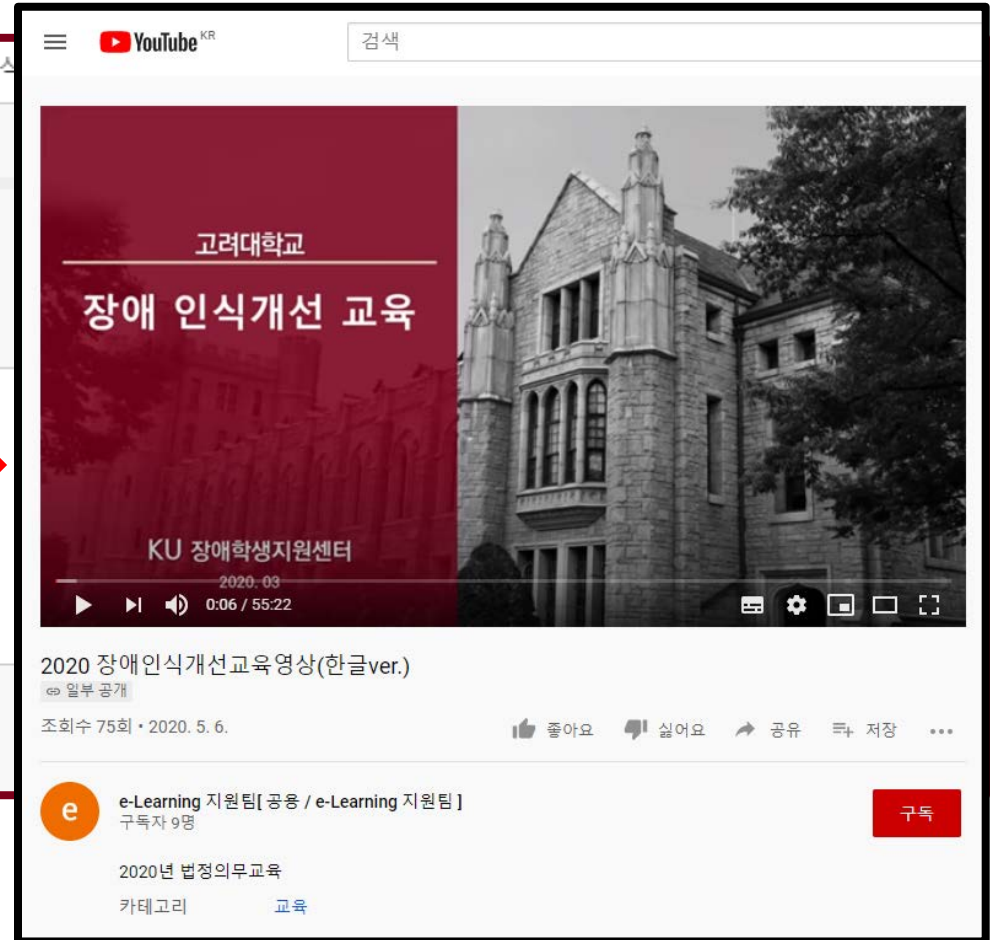
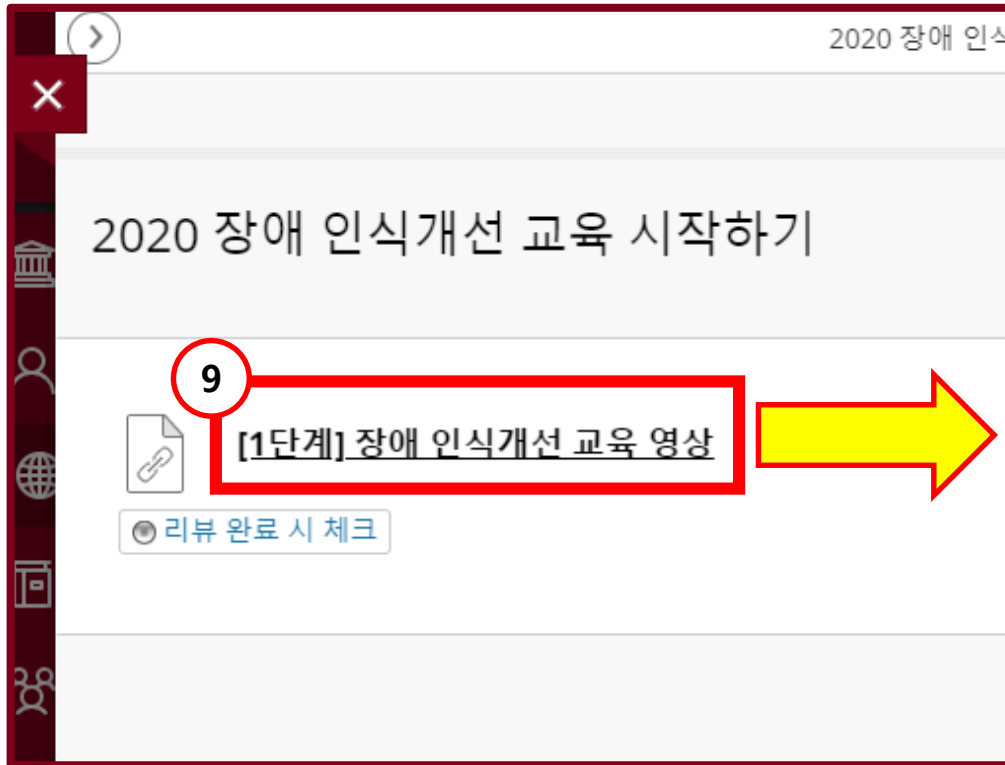
8



2020 장애 인식개선 교육 시작하기

2. 교육 이수 과정

- 8) 장애 인식 개선 교육(국문) → 2020 장애 인식개선 교육 시작하기
→ [1단계] 장애 인식개선 교육 영상(클릭) → 유튜브로 연결, 영상 시청



2. 교육 이수 과정

9) 영상 시청 후 - 리뷰 완료 시 체크(클릭) → 장애 인식개선 교육 퀴즈(2단계)가 나타남


The image shows a two-part screenshot of a web interface. The top part shows a window titled "2020 장애 인식개선 교육 시작하기". Below the title, there is a section for "[1단계] 장애 인식개선 교육 영상". Underneath this, there is a button labeled "리뷰 완료 시 체크" (Click when review is complete), which is highlighted with a red box. A yellow arrow points from this button to the right. The bottom part of the screenshot shows the same window after the button is clicked. The button is now labeled "리뷰 완료" (Review complete) and is also highlighted with a red box. Below this, a new section for "[2단계] 2020 장애 인식개선 교육 퀴즈" (2020 Disability Awareness Education Quiz) has appeared, highlighted with a green box. A vertical sidebar on the left contains several icons, with the number "10" in a white circle next to the second icon from the top.

2. 교육 이수 과정


10) 영상 시청 후 - 리뷰 완료 체크 → 장애 인식개선 교육 퀴즈(클릭)

> 2020 장애 인식개선 교육 시작하기

2020 장애 인식개선 교육 시작하기

 [1단계] 장애 인식개선 교육 영상

리뷰 완료

11  [2단계] 2020 장애 인식개선 교육 퀴즈

2. 교육 이수 과정

11) 영상 시청 후 - 리뷰 완료 체크 → 장애 인식개선 교육 퀴즈 시작

시험: [2단계] 2020 장애 인식개선 교육 퀴즈

지시 사항

강제 완료


이 시험은 저장했다가 나중에 다시 시작할 수 있습니다.

응시 횟수

이 시험은 여러 번 시도할 수 있습니다.

시작하려면 시작을 누르십시오.([2단계] 2020 장애 인식개선 교육 퀴즈). 돌아가려면 취소를 누르십시오.

응시하려면 시작을 누르고 이전으로 돌아가려면 취소를 누르십시오.



3. 교육 이수 내역 인증

1) 퀴즈 완료 후 - 장애 인식개선 교육 이수내역 인증(클릭)

The screenshot shows a web interface for a course titled "[학생] 2020년 법정 의무 및 교내권장 교육 - 02분반". The main content area is titled "2020 장애 인식개선 교육 시작하기" and lists three items:

- [1단계] 장애 인식개선 교육 영상 (with a "리뷰 완료" button)
- [2단계] 2020 장애 인식개선 교육 퀴즈
- [3단계] 장애 인식개선 교육 이수내역 인증 (highlighted with a red box and a red circle containing the number 13)

The left sidebar menu includes sections for "공지사항: Announcements", "메인 코스 Main Course" (with sub-items like "인권과 성평등 교육", "장애 인식개선 교육", "연구 윤리 교육", "저작권보호 교육"), and "퀴즈 성적 확인: Check your grade".

3. 교육 이수 내역 인증

2) 퀴즈 완료 후 - 장애 인식개선 교육 이수 내역 인증 - 고려대학교 포탈 인증

The image shows two overlapping browser window screenshots from a web portal. The top window, labeled '14', is titled '교육 이수 내역 입력 인증' (Education Completion Record Input Confirmation). It contains a form with the following elements: a red asterisk indicating required fields, a label '고려대학교 인증' (Gyeongsang National University Authentication), a note '고려대학교 포탈아이디와 비밀번호를 입력하시기 바랍니다.' (Please enter your Gyeongsang National University portal ID and password.), and two input fields for '포탈아이디' (Portal ID) and '비밀번호' (Password). The bottom window, labeled '15', is titled '교육 이수 내역 입력 결과' (Education Completion Record Input Result) and displays the message '정상적으로 입력 완료되었습니다.' (Input completed normally). A yellow arrow points from the '확인' (Confirm) button in the bottom window back to the input fields in the top window.

3. 교육 이수 내역 인증

3) 퀴즈 완료 후 - 고려대학교 포탈 로그인 - (학생) 수업 - 교육이수 현황조회(클릭)

메일 | 등록/장학 | **수업** | 학적/졸업 | 정보생활 | 게시판 | 커뮤니티 | 지식관리 | 연구포털

메일 | 사용자 정보

KU | 협업도구

쪽지

수업시간표

교시	과목명
1	
2	
3	
4	
5	
6	
7	
8	

질문과답변

빠른서비스

장학금신청 | 제증명 | 무선랜신청

<p>수강안내</p> <ul style="list-style-type: none"> 계절수업개설희망과목 학부 전공과목 학부 교양/교직과목 학부 유사과목 학부 선수과목 학부 삭제(유사폐지)과목 대학원 전공과목 강의실안내 수강신청 학년 조회 수강신청안내(서울) 수강신청안내(세종) <p>수강신청</p> <ul style="list-style-type: none"> 수강소감조회 학부수강신청 수강신청 내역조회 계절수업 수강신청 과목 포기 	<p>수업활동</p> <ul style="list-style-type: none"> 출석인정 신청 무단휴강신고 <p>학생상담</p> <ul style="list-style-type: none"> 정기상담신청 수시상담신청 지도교수일정 설문조사 게시판 공지사항 <p>학생포드폴리오</p> <ul style="list-style-type: none"> 학습성과등록 교과과정외활동등록 설계 학습성과 현황조회 학기별교과목학습성과조회 교과과정외 활동조회 	<p>• 설계자료</p> <p>16 교육이수현황조회</p> <p>Blackboard</p> <p>교환학생</p> <ul style="list-style-type: none"> 교환학생 신청 교환학생 합격수락 교환학생 신청결과
--------------------------------------------------------------------------------------------------------------------------------------------------------------------------------------------------------------------------------------------------------------------------------------------------------------------------------------------------------------------------------------------------------------------	------------------------------------------------------------------------------------------------------------------------------------------------------------------------------------------------------------------------------------------------------------------------------------------------------------------------------------------------------------------------------------------------------------------------------	--------------------------------------------------------------------------------------------------------------------------------------------------------------------------------------------

학사팀	2020-04-21 ~ 2020-07
학사팀	2020-05-20 ~ 2020-07
학사팀	2020-03-30 ~ 2020-05
학사팀	2020-03-25 ~ 2020-06
교양교육원	2020-03-19 ~ 2020-07
학사팀	2020-04-08 ~ 2020-07
학사팀	2020-02-28 ~ 2020-07
학사팀	2020-02-25 ~ 2020-05
학사팀	2020-04-13 ~ 2020-07
학사팀	2020-01-31 ~ 2023-01
학생지원부	2020-05
총무부	2020-05
학사팀	2020-04
정책기획팀	2020-02
사회봉사단지원부	2020-05

3. 교육 이수 내역 인증

4) 퀴즈 완료 후 - 고려대학교 포탈 인증 - 수업 - 교육이수 현황조회 - 이수내역 확인

수업
Course

- 수강안내 +
- 수강신청 +
- 수업활동 +
- 학생상담 +
- 학생포트폴리오 +
- 교육이수현황조회 -**
- Blackboard -
- 교환학생 +

교육이수현황조회

교육구분	년도	학기/차수	학번/교번/직번	교육시작일자	교육종료일자	이수시간	학년
장애 인식개선 교육	2020	1 학기		2020-05-12	2020-05-12	1	0
인권과 성평등 교육							